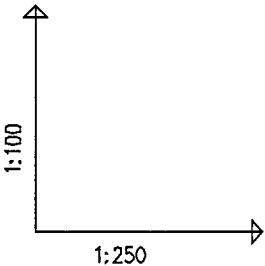


PROFIL PODŁUŻNY PRZYŁĄCZA WODOCIĄGOWEGO

skala 1 : 250/100

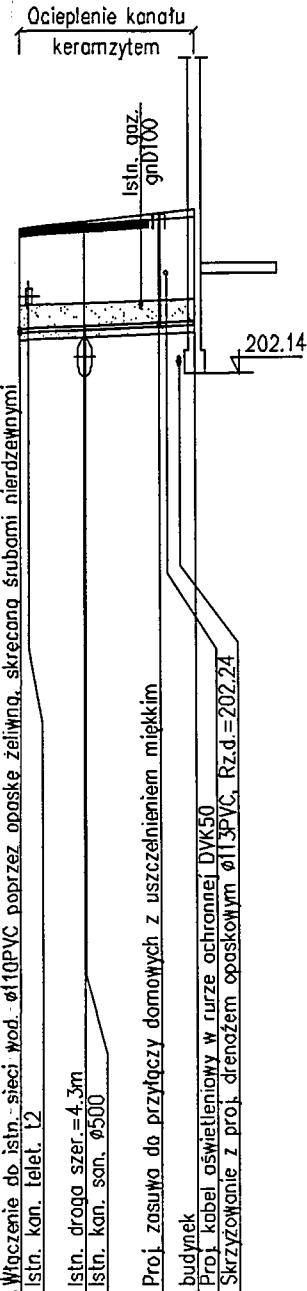
Uwagi:




- ułożenie rur w wykopie wg rysunku szczegółowego
- rzędną istniejącej sieci wodociągowej Ø110PVC w miejscu włączenia oraz rzędne istniejącego uzbrojenia w rejonie projektowanego przyłącza należy zweryfikować w trakcie wykonywania robót ziemnych, w przypadku stwierdzenia kolizji należy dostosować rzędne projektowanego przyłącza a o zaistniałym fakcie powiadomić projektanta
- zasuwa gwintowana, z uszczelnieniem miękkim, z obudową i skrzynką uliczną typ 270 obetonowana do poziomu terenu
- połączenie rury z zasuwą domową oraz zestawem wodomierzowym wykonać jako rozłączne za pomocą złączek (zgodnie z warunkami technicznymi ZW-K nr DS-350/110WK-2/2015 z dnia 31.07.2015 r.)
- zasuwę oznakować za pomocą tabliczki z tworzywa z wymiennymi cyframi
- przekroczenie ściany wykonać w uszczelnionej rurze osłonowej PE wyprowadzonej do poziomu posadzki
- odprowadzenie wody z wykopów pompami spalinowymi



POZIOM PORÓWNAWCZY 190.00 m n.p.m.

PROJ. RZĘDNA TERENU	204.05	204.05	204.30
RZĘDNA TERENU ISTN.	204.05		204.20
RZĘDNA OSI RUROCIĄGU	202.70	202.74	202.77
RZĘDNA DNA RUROCIĄGU	202.67	202.71	202.74
RZĘDNA DNA WYKOPU	202.57		202.68
ZAGŁĘBIENIE OSI RUROCIĄGU	1.35		1.50
SPADKI, DŁUGOŚCI		17‰	6.0m
ŚREDNICA, MATERIAŁ		Ø50\4.6 PE100 SDR11	
ODLEGŁOŚCI	0.0	2.0	4.0
HEKTOMETRY		6.0	



NAZWA OBIEKTU		
Budynek: CENTRUM EDUKACJI REGIONALNEJ		
JEDNOSTKA PROJEKTOWA		
 ARCHITEKTURA		Micek Michał MICROVIEW Ul. Partyzantów 9 36-100 Kolbuszowa NIP: 814-157-66-28
ADRES BUDOWY		
Jednostka ewidencyjna : 180602_4 Kolbuszowa (M), obwód: 0001 Kolbuszowa, dz.nr ewid. 1310/3,1310/4,1310/5 oraz część dz. 1310/1, ul. Piekarska, 36-100 Kolbuszow		
INWESTOR		
GMINA KOLBUSZOWA ul. Obrońców Pokoju 21 36-100 Kolbuszowa		
AUTORZY PROJEKTU		
Projekt/Sprawdzenie, Specjalność : Imię i nazwisko, Nr Upr. Bud.	Data:	Podpis:
Projekt: Specj.Sanitarna: mgr inż. Paweł Serafin, S-96/02	12.2015	
Sprawdzenie: Specj.Sanitarna: mgr inż. Wojciech Szymczak, S-64/94	12.2015	
PRZEDMIOT RYSUNKU	Skala :	Rys. Nr :
PROFIL PRZYŁĄCZA WODOCIĄGOWEGO	1:250 1:100	PZT.S2